

## Contexte sécuritaire au premier trimestre 2023

Au **Burkina Faso**, le contexte sécuritaire du premier trimestre, marquant le début de l'année 2023, se caractérise par une hausse des affrontements entre Forces de Défense et de Sécurité (FDS), Volontaires de Défense de la Patrie (VDP) et Groupes Armés Non Etatiques (GANE) et entre les différents GANE. Les populations civiles demeurent les plus exposées aux attaques et les conséquences humanitaires sont drastiques. Relativement à la multiplication des actions armées, le nombre de Personnes Déplacées Internes (PDI) était estimé à près de 2 millions en fin février 2023, soit une augmentation de 3,11% par rapport à la situation de fin janvier 2023. Entre janvier et décembre 2022, plus de 161 mille personnes étaient nouvellement déplacées dans le pays. Dans ce contexte d'accroissement rapide des PDI, il ressort de l'analyse des données du P21 que les coups et blessures ainsi que les vols/pillages constituent les principaux incidents de protection rapportés entre janvier et mars 2023. Ces situations cumulées accroissent significativement les besoins d'assistance et de protection, au moment où, l'accès des personnels humanitaires aux populations les plus exposées devient de plus en plus difficile.

S'agissant du **Niger**, l'environnement sécuritaire demeure délétère. Entre le premier trimestre de 2023 et celui de 2022, le nombre d'incidents est passé de 146 à 173, soit une augmentation de 18%. De même, le nombre d'incidents violents perpétrés contre les populations civiles est passé de 53 à 82, comparativement à l'année dernière. Proportionnellement à la multiplication des incursions des GANE, les attaques ciblant les FDS ont aussi augmenté, comme en témoigne une embuscade meurtrière, menée le 10 février 2023, contre un convoi de l'armée qui aurait fait au moins 17 victimes au Banibangou, dans la région de Tillabéri. Cette situation d'incertitude et d'insécurité se traduit par des déplacements internes qui étaient estimés à plus de 20 000 entre janvier et février 2023 dans les régions de Tillabéri et Tahoua.

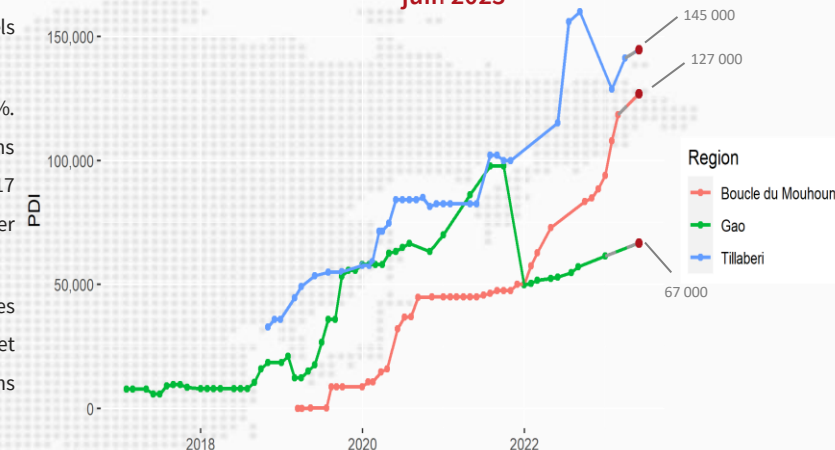
Pour le **Mali**, le premier trimestre 2023 constitue la période la plus meurtrière contre les populations civiles dans laquelle les partenaires russes seraient impliqués puisque près de 70% des incidents qui leur sont imputés, dans les régions de Ségou et Mopti notamment, ont touché les civils et ont occasionné près de 116 victimes. De même, le nombre d'incidents relatifs aux vols et destruction de biens a augmenté de 60%, passant de 45 au premier trimestre de l'année 2022 à 72 durant celui de l'année 2023. Cette situation, combinée aux déplacements internes notés dans les régions de Gao et Ménaka, accroît la vulnérabilité des populations. Ainsi, le nombre de personnes dans le besoin est passé de 7,5 millions en janvier 2022 à 8,8 millions en janvier 2023.

## Chiffres clés au premier trimestre 2023

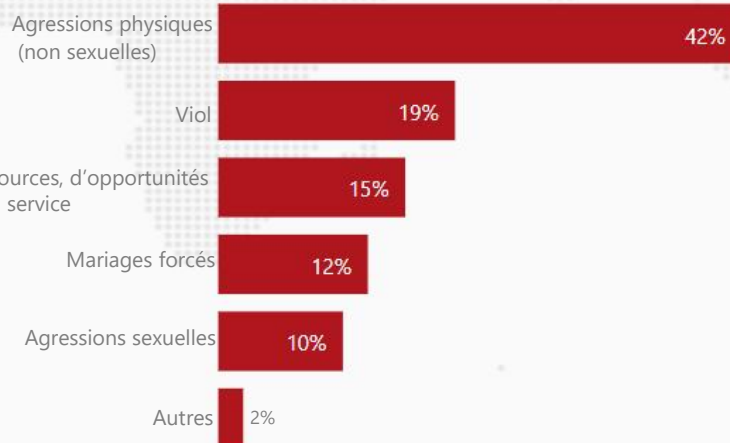
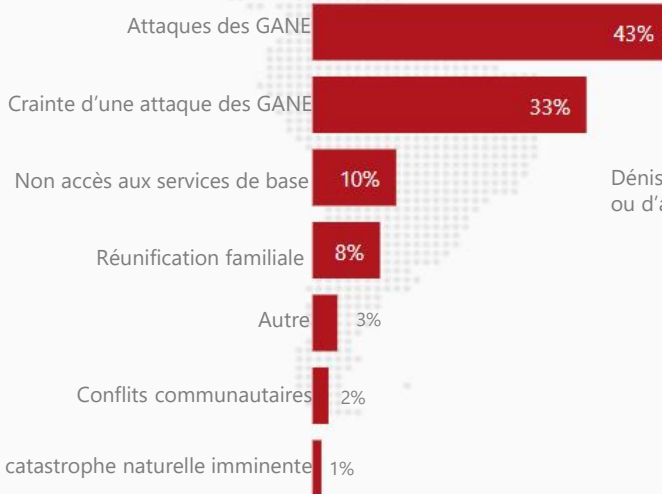
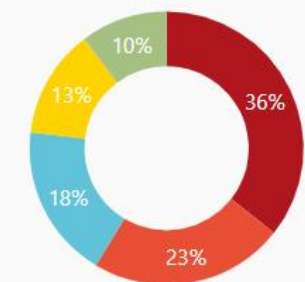


**8,8M**  
personnes  
dans le besoin  
au Mali<sup>3</sup>

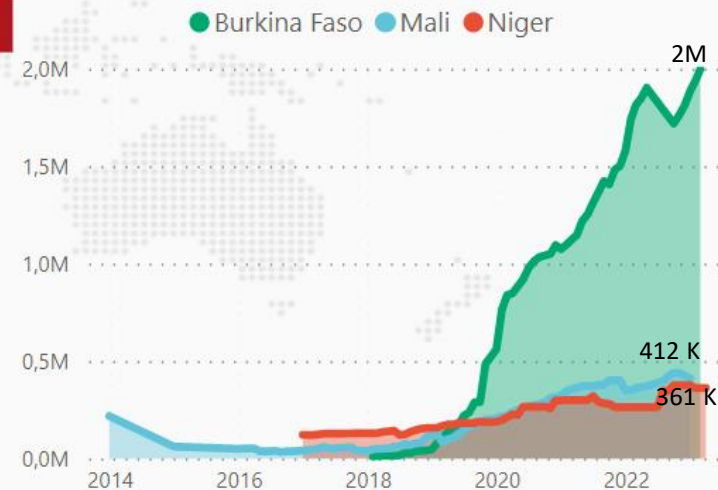
## Prévisions de PDI dans 3 principales régions du Sahel Central pour juin 2023



## Incidents au premier trimestre 2023 par type<sup>4</sup> Causes de déplacements au premier trimestre 2023<sup>5</sup> Principaux types de violences subies au premier trimestre 2023<sup>6</sup>



## Evolution du nombre de PDI<sup>7</sup>



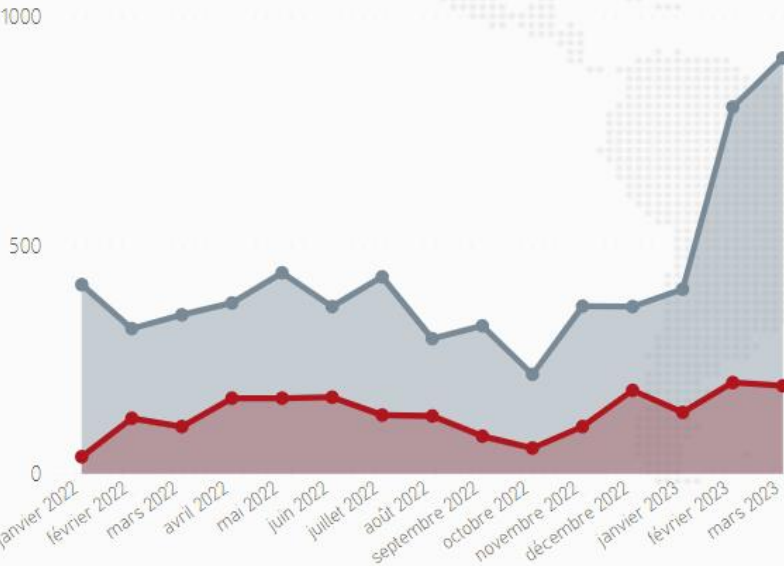
<sup>1</sup> Au 28/02/2023. <sup>2</sup> Entre janvier et février 2023. <sup>3</sup> Au 01/02/2023. <sup>4, 5 et 6</sup> Mali, Niger, Burkina Faso. <sup>7</sup> Au 28/02/2023 pour le Burkina Faso, 31/02/2023 pour le Niger, 31/12/2022 pour le Mali.  
<sup>5 et 6</sup> Les données proviennent de l'enquête de perception réalisée dans le cadre du monitoring régional de protection du P21 couvrant les localités du Burkina Faso, du Mali et du Niger où on relève des vulnérabilités et des incidents de protection.  
 Sources : ACLED, Projet 21, OCHA, CONASUR : Mise à jour des données sur les PDI au 28 Février 2023.  
<https://drcwanala-wacafi.shinyapps.io/Dashboard/>

Le contexte sécuritaire continue à se dégrader au Burkina Faso, avec une intensification de l'activité des groupes armés constatée au premier trimestre de l'année 2023. En effet, 1126 décès impliquant des groupes armés non étatiques (GANE) ont été rapportés au cours de cette période, alors qu'ils se chiffraient à 510 à la même période l'année passée. Ainsi, le mois de février 2023 a été le plus meurtrier depuis le début de la crise. Au même moment, conformément au nouveau agenda des nouvelles autorités (restauration de l'intégrité du territoire), on assiste à une augmentation des Volontaires de Défense de la Patrie (VDP) aux côtés des FDS, notamment dans un contexte post départ des soldats français en janvier 2023. Toutes choses qui risquent d'accroître les confrontations entre les FDS et les GANE. D'où la possibilité qu'il y ait les mois prochains, de nouvelles attaques contre les populations civiles et de nouveaux déplacements internes.

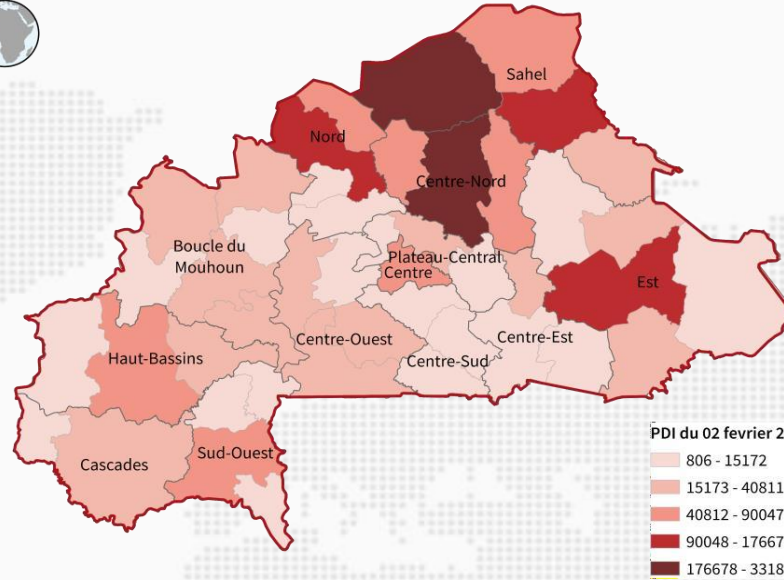
Ce rapport examine les facteurs aggravants de l'environnement sécuritaire ainsi que les répercussions probables en termes de déplacements forcés, dans les 3 prochains mois, dans les provinces des régions du Sahel, de l'Est ainsi que du Boucle du Mouhoun.

### Evolution des décès au Burkina Faso

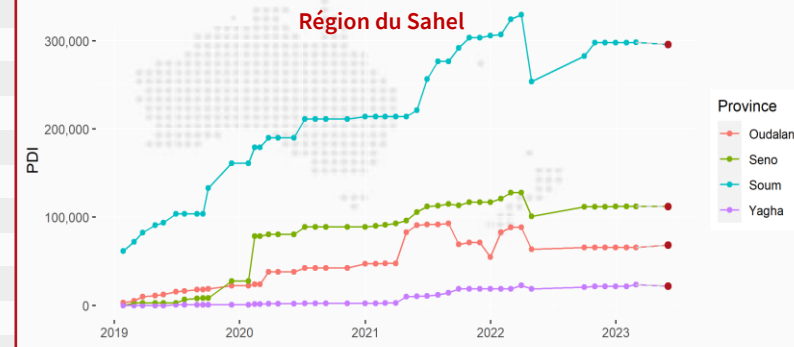
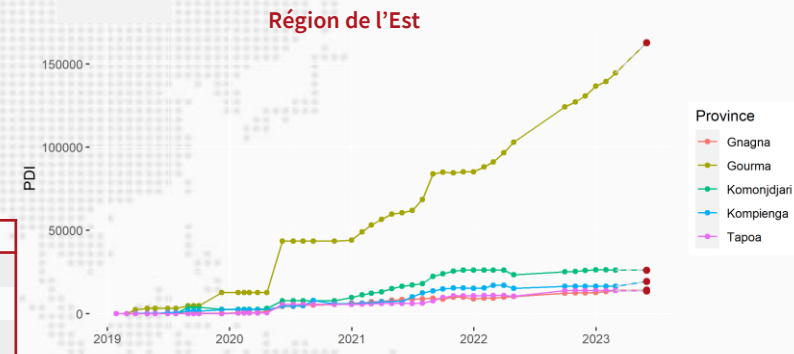
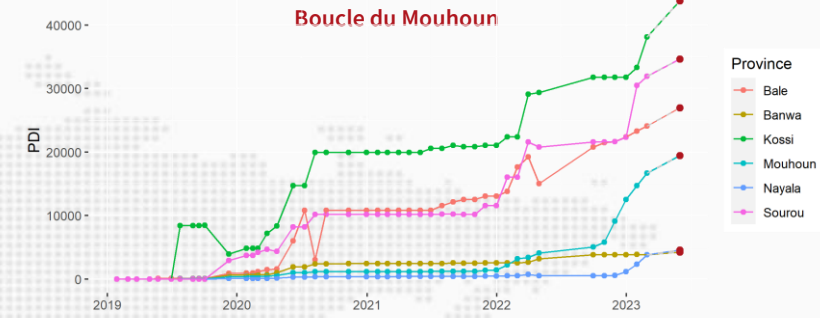
● Décès de civils ● Total Décès



### Répartition des PDI au Burkina Faso par province



### Prévisions de PDI au Burkina Faso par province pour juin 2023 dans 3 principales régions



### Prévisions de PDI au Burkina Faso par province juin 2023

Région	Province	PDI au 28/02/2022	PDI prévu au 30/06/2023
Boucle du Mouhoun	Bale	24095	26700
Boucle du Mouhoun	Banwa	3834	4270
Boucle du Mouhoun	Kossi	38124	43800
Boucle du Mouhoun	Mouhoun	16675	19460
Boucle du Mouhoun	Nayala	3835	4580
Boucle du Mouhoun	Sourou	31923	34650
Est	Gnagna	13979	14100
Est	Gourma	144505	162780
Est	Komondjari	26159	26080
Est	Kompienga	16361	19350
Est	Tapoa	13885	13600
Sahel	Oudalan	65552	68400
Sahel	Seno	112307	112020
Sahel	Soum	298421	296100
Sahel	Yagha	23692	21900

<sup>1</sup> Au 28/02/2023. <sup>2</sup> Entre janvier et février 2023. <sup>3</sup> Au 01/02/2023. <sup>4, 5 et 6</sup> Mali, Niger, Burkina Faso. <sup>7</sup> Au 28/02/2023 pour le Burkina Faso, 31/02/2023 pour le Niger, 31/12/2022 pour le Mali  
<sup>5 et 6</sup> Les données proviennent de l'enquête de perception réalisée dans le cadre du monitoring régional de protection du P21 couvrant les localités du Burkina Faso, du Mali et du Niger où on relève des vulnérabilités et des incidents de protection.  
 Sources : ACLED, Projet 21, OCHA, CONASUR : Mise à jour des données sur les PDI au 28 Février 2023.  
<https://drcwanala-wacafi.shinyapps.io/Dashboard/>